

# CENTRO SOCIAL E PAROQUIAL DE NAVAIS

## Relatório e Contas do Ano de 2025

(Montantes expressos em euros)

### 1 - NOTA INTRODUTÓRIA

O Centro Social e Paroquial de Navais é uma IPSS (Instituição Particular de Solidariedade Social) que tem a sua sede na Avenida Padre Ribeiro de Castro, nº 45, 4495 – 202 Navais (PVZ) e encontra-se inscrita na Direção-Geral da Segurança Social, sob o nº 28/87, a fls 117 e verso do Livro nº 3, das Fundações de Solidariedade Social. Tem o Número de Identificação de Pessoa Colectiva, 501 821 678 e a sua atividade é desenvolvida com o código do CAE (Rev. 3) 88910 – Atividades de Cuidados para Crianças, Sem Alojamento e 85100 – Educação Pré-Escolar.

O Centro Social e Paroquial de Navais é uma Instituição com Certificação de Qualidade desde 18 de outubro de 2013, tendo por base o Modelo de Avaliação da Qualidade, do Instituto da Segurança Social, para Creche, Nível B, sendo a Entidade Certificadora a APCER.

Tem como **Missão**: Contribuir para a promoção integral de todas as Pessoas, num espírito de Solidariedade Humana, Cristã e Social, prestando serviços de Educação e Apoio Social à Comunidade e disponibilizando respostas inovadoras que vão de encontro às suas necessidades; como **Visão**: Ser identificada como uma IPSS de referência regional, na Educação e no Apoio Social, bem como na implementação de políticas e práticas de solidariedade; como **Valores**: **Solidariedade Humana** – Atender às necessidades da Pessoa no âmbito pessoal e social; **Ética** – Agir com consciência recta e sentido do bem; **Justiça Equitativa** – Assegurar tratamento igual, para situações iguais, respeitando a dignidade e a liberdade pessoal; **Orientação para as Pessoas** – Orientar os serviços para os beneficiários, velando pelo desenvolvimento e dignidade destes e assegurar a realização dos Colaboradores; **Dinamismo** – Ter capacidade criativa que vise atingir os objectivos Institucionais, baseando-se em comportamentos éticos; **Trabalho de Equipa** – Unir esforços e saberes para alcançar objectivos comuns em complementaridade de funções; **Qualidade** – Criar serviços de excelência, respondendo às necessidades e expectativas das Pessoas.

O Sistema de Gestão da Qualidade do CSPNavais visa apoiar o desenvolvimento da “Creche e Jardim de Infância Novo Mundo”, permitindo uma melhoria da sua organização e do seu funcionamento, nomeadamente através de: **a)** Melhoria da eficiência e eficácia dos Processos; **b)** Maior grau de participação dos Clientes, nos serviços que lhes são destinados; **c)** Maior dinamização e efectivação da participação da Família; **d)** Aumento do grau de satisfação das expectativas e necessidades dos Clientes, Colaboradores, Fornecedores, Parceiros e de um modo geral o meio envolvente da Instituição e da sociedade em geral.

Teve auditoria de renovação a 02 e 03.09.2025, tendo como resultado a continuidade da certificação, até 17 de outubro de 2028, com auditoria de acompanhamento anual.

A sua atividade é desenvolvida na Travessa do Fijó, nº 18, 4495 - 274 Navais (PVZ) no Apoio à Infância: Creche, Pré-escolar e Centro de Estudos e Atividades de Tempos Livres e vem apresentar o Relatório e Contas do Ano de 2025.

O Balanço e as Demonstrações Financeiras do Ano de 2025 são apresentadas em euros e foram aprovadas pela Direção na reunião de 31 de Março 2026, estando as mesmas elaboradas de acordo com a Portaria nº 218/2015, de 23 de julho e a Portaria nº 220/2015, de 24 de julho, que aprovaram o Código de Contas e os Modelos de Demonstrações aplicáveis às entidades do sector não lucrativo (ESNL) e que fazem parte integrante do Sistema de Normalização Contabilística.

## 2 – CONCRETIZAÇÃO DO PLANO DE ATIVIDADES

As atividades desenvolvidas pelo CSPNavais no ano de 2025 tiveram duas componentes: uma de atividades da responsabilidade da Direção e uma outra, mais técnica, da responsabilidade das valências de Creche, Pré-escolar e CEATL.

A Direção executou as atividades planeadas na sua totalidade. A valência de Creche concretizou 97.0% das atividades, o Pré-Escolar concretizou 98,5% das atividades e o Centro de Estudos a totalidade das atividades previstas, dado que as atividades são planeadas para os períodos não letivos.

## 3 – CONCRETIZAÇÃO DOS PRESUPOSTOS DO ORÇAMENTO

### 3.1 - Serviços

O CSPNavais prestou serviços de Creche, sendo a sua capacidade de 41 Crianças, de Pré-escolar com capacidade para 50 Crianças e de CEATL com capacidade para 40 crianças.

A frequência média anual foi de 41 crianças em Creche, todas englobadas em Creche Feliz, sendo o custo médio em 2025 de 587,54€, em 2024 de 585,92€ e em 2023 de 515,51€; de 46,5 crianças em Pré-Escolar, com uma comparticipação familiar média de 154,56€ e um custo médio em 2025 de 446,24€, em 2024 de 394,10€, em 2023 de 372,43€ e de 40,1 crianças em Centro de Estudo e ATL com uma mensalidade média de 115,00€, sendo o custo médio em 2025 de 197,46€, em 2024 de 186,33€, em 2023 de 150,46€.

### 3.2 - Acordos de Cooperação

O CSPNavais manteve o Acordo de Cooperação para a valência de Creche com o Ministério da Segurança Social, sendo comparticipadas 41 Crianças, enquadradas em Creche Feliz, com o apoio mensal em 2025 de 515,90€, em 2024 de 473.80€ e o Acordo de Cooperação de Pré-Escolar com o Ministério da Segurança Social e Ministério da Educação que prevê a comparticipação de 40 crianças, sendo o apoio mensal em 2025 de 208,04€, em 2024 de 178,04€. O Centro de Estudos não tem acordo de cooperação, isto é, não tem qualquer apoio para o seu funcionamento.

### 3.3 - Qualidade do Serviço

O CSPNavais manteve a “Creche e Jardim de Infância Novo Mundo” com Certificação de Qualidade, tendo por base o referencial “Modelo de Avaliação da Qualidade – Creche, Nível B” do Instituto da Segurança Social, com Auditoria pela APCER, ocorrida a 02 e 03.09.2025.

De forma a manter serviços de apoio à infância diferenciadores e de qualidade, manteve uma aposta forte na alimentação saudável, com melhoria da política de segurança alimentar e sistema de HACCP; reforço do projecto educativo das valências, principalmente em Pré-escolar visando fomentar o desenvolvimento de competências individuais e de solidariedade humana e valorização de outros saberes com a aposta nas atividades de Expressão Musical e Yoga para todas as Crianças de Creche e de Pré-escolar. As Atividades Complementares disponibilizadas foram de Xadrez, de Dance Kids, de Ballet, de Karaté e de Inglês em Pré-Escolar e as Atividades Complementares de Xadrez, Hip Hop e Karaté em Centro de Estudo e ATL.

### 3.4 - Trabalhadores

O CSPNavais manteve o seu quadro de pessoal, totalizando 20 (vinte) Trabalhadores, o apoio de 2 (dois) Contratos Emprego Inserção, de 1 (um) Contrato + Inserção e de 1 (um) Contrato + Ativação, apoiados pelo Instituto do Emprego e Formação Profissional.

Registou-se a saída de 1 (uma) Trabalhadora, na área dos serviços gerais no ano de 2025 e foi feita a sua substituição.

Foi também objetivo do CSPNavais continuar o desenvolvimento profissional e pessoal dos seus Trabalhadores, tendo cumprido, o Plano Interno de Ações de Formação, que totalizaram 872 horas de formação presencial e/ou online pelos 20 Trabalhadores e 4 Colaboradores.

### **3.5 - Equipamentos / Instalações / Edifícios**

O CSPNavais executou o plano de manutenção das suas instalações, de forma a mantê-las em boas condições de funcionamento e de conservação.

A pensar nos mais idosos a 07 de março de 2022 o CSPNavais apresentou Candidatura ao Programa PRR-RE-C03-i01-02, na Tipologia: Requalificação e Alargamento da Rede de Equipamentos e Respostas Sociais, para apoio à construção do “Centro Residencial Divino Salvador”, que contempla uma ERPI (Estrutura Residencial para Pessoas Idosas) para 40 Utentes, um CD (Centro de Dia) para 25 Utentes e um SAD (Serviço de Apoio Domiciliário) para 30 Utentes.

A 08 de julho de 2022, após notificação da aprovação da candidatura, assinamos Contrato de Participação Financeira, com o ISS/PRR, no montante de 1.776.200,00€, que com a republicação do Aviso de Abertura de Concurso do PRR a 21.09.2023, foi majorado em 20%, passando a Participação Financeira Pública para 2.131.440,00€.

Após validação de todo o projeto pelo Instituto da Segurança Social e pela Unidade de Apoio ao Plano de Recuperação e Resiliência, avançamos para os Procedimento de Contratação Pública tendo por objetivo a construção do “Centro Residencial Divino Salvador”. Num primeiro concurso as propostas ultrapassavam e muito, os valores esperados e tivemos que lançar um segundo Concurso Público.

A 16 de abril de 2024 foi assinado o Contrato de Empreitada da construção do “Centro Residencial Divino Salvador” com a empresa vencedora do segundo concurso, a BEFEBAL II, Lda., que apresentou a melhor proposta, sendo o preço da empreitada de 3.159.500,00€. Foi assinado o Auto de Consignação a 15 de maio de 2024 e iniciadas as obras a partir desta data e foi lançada a primeira pedra, em cerimónia pública, a 13 de junho de 2024. O prazo de execução da empreitada foi alargado para 25 meses, devido à necessidade de execução de trabalhos de Erros e Omissões de Projeto, bem como de trabalhos Complementares, estando prevista a sua entrega a 15 de junho de 2026.

Para além deste valor, há ainda despesas com o Projeto Técnico, com a Fiscalização de Obra e Coordenação de Segurança e Saúde e com o Equipamento Mobiliário e Técnico de apetrechamento das instalações, sendo o investimento total superior a 4.000.000,00€.

Apesar da audacidade da decisão de avançar com a construção deste projecto, com a ajuda de todos o “Centro Residencial Divino Salvador”, será uma realidade dentro de pouco tempo, passando o CSPNavais a prestar serviços também para as 3ª e 4ª idades, que é manifestamente uma necessidade para as pessoas e famílias da freguesia e das freguesias envolventes.

## **4 – DEMONSTRAÇÕES FINANCEIRAS**

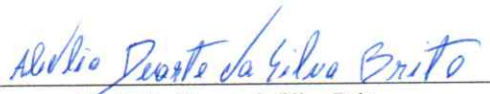
Fazem parte das Demonstrações Financeiras do ano de 2025 e a Direção entende que refletem de forma verdadeira e apropriada as operações do CSPNavais de 01.01.2025 a 31.12.2025, sendo apresentadas em anexo, constituídas por 14 páginas, os seguintes Documentos:

- a) Balanço;
- b) Demonstração dos Resultados por Naturezas;
- c) Demonstração Comparativa Orçamento e Execução;
- d) Demonstração dos Resultados por Valências;
- e) Demonstração dos Fluxos de Caixa;
- f) Mapa de Controlo dos Subsídios para Investimento;
- g) Anexo às Demonstrações Financeiras.


## 5 – PROPOSTA DE APLICAÇÃO DOS RESULTADOS LIQUIDOS

A Direção propõe que os Resultados Líquidos do Exercício de 2025, no valor de 3.594,86€ (três mil, quinhentos e noventa e quatro euros e oitenta e seis cêntimos), sejam transferidos para Resultados Transitados.

### A DIREÇÃO



Abílio Duarte da Silva Brito  
(Presidente)



Jorge Manuel Martins Barreirinho  
(Vice-Presidente)



Alexandrino Ferreira da Costa  
(Primeiro Secretário)



Georgina Maria Ribeiro Morim  
(Segunda Secretária)



Ireneu da Costa Moreira  
(Tesoureiro)



Fernanda Maria Vieira Eusébio  
(Vogal)



Natália Maria Costa Serra  
(Vogal)

## CENTRO SOCIAL E PAROQUIAL DE NAVAIS

### BALANÇO EM 31 DE DEZEMBRO

(Montantes expressos em euros)

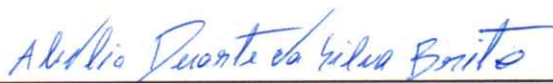
		31 Dezembro 2025	31 Dezembro 2024
<b>ACTIVO</b>			
<b>ACTIVO NÃO CORRENTE:</b>			
Activos fixos tangíveis	4	3.201.289,26	1.615.559,46
Outros créditos e ativos não correntes	11.1	2.196,80	2.196,80
<b>Total do activo não corrente</b>		<b>3.203.486,06</b>	<b>1.617.756,26</b>
<b>ACTIVO CORRENTE:</b>			
Créditos a receber	11.3	4.189,70	10.444,67
Estado e outros entes públicos	11.3	0,00	20.521,27
Diferimentos	11.4	2.644,69	2.704,85
Outros activos correntes	11.3	981.224,43	1.639.819,57
Caixa e depósitos bancários	11.2	74.631,04	218.691,09
<b>Total do activo corrente</b>		<b>1.062.689,86</b>	<b>1.892.181,45</b>
<b>Total do activo</b>		<b>4.266.175,92</b>	<b>3.509.937,71</b>
<b>FUNDOS PATRIMONIAIS E PASSIVO</b>			
<b>FUNDOS PATRIMONIAIS:</b>			
Fundos		5.277,16	5.277,16
Resultados transitados		690.181,22	697.781,63
Ajustamentos/Outras variações nos fundos patrimoniais		919.734,64	592.031,63
		1.615.193,02	1.295.090,42
Resultado líquido do período		3.594,86	-7.600,41
<b>Total dos fundos patrimoniais</b>		<b>1.618.787,88</b>	<b>1.287.490,01</b>
<b>PASSIVO:</b>			
<b>PASSIVO NÃO CORRENTE:</b>			
Financiamentos obtidos		225.794,69	
Outras dívidas a pagar	11.5	17.836,61	17.836,61
<b>Total do passivo não corrente</b>		<b>243.631,30</b>	<b>17.836,61</b>
<b>PASSIVO CORRENTE:</b>			
Fornecedores	11.5	189.520,86	3.540,54
Estado e outros entes públicos	11.5	14.147,52	10.186,48
Diferimentos	11.4	2.133.166,99	2.131.440,00
Outros passivos correntes	11.5	66.921,37	59.444,07
<b>Total do passivo corrente</b>		<b>2.403.756,74</b>	<b>2.204.611,09</b>
<b>Total do passivo</b>		<b>2.647.388,04</b>	<b>2.222.447,70</b>
<b>Total dos fundos patrimoniais e do passivo</b>		<b>4.266.175,92</b>	<b>3.509.937,71</b>

O Contabilista Certificado




CC 51735

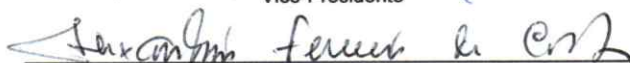
A Direção



Presidente




Vice-Presidente



Primeiro Secretário



Segunda Secretária



Tesoureiro



Vogal



Vogal

## CENTRO SOCIAL E PAROQUIAL DE NAVAIS

### DEMONSTRAÇÃO DOS RESULTADOS POR NATUREZAS


(Montantes expressos em euros)


	Notas	2025	2024
Vendas e Serviços Prestados	8.2	524.484,72	280.743,39
Subsídios, Doações e Legados à Exploração	10	84.681,13	285.726,98
Custo das Mercadorias Vendidas e das Matérias Consumidas	7.1	-35.284,96	-36.421,07
Fornecimentos e Serviços Externos	8.3	-85.076,46	-80.229,87
Gastos Com Pessoal	12.1	-464.084,78	-437.322,47
Outros Rendimentos	10	27.517,92	26.911,99
Outros Gastos		-3.545,30	-2.707,74
<b>Resultado Antes de Depreciações, Gastos de Financiamento e Impostos</b>		<b>48.692,27</b>	<b>36.701,21</b>
Gastos / Reversões de Depreciação e de Amortização	4	-45.097,41	-44.301,62
<b>Resultado Operacional (antes de gastos de financiamento e impostos)</b>		<b>3.594,86</b>	<b>-7.600,41</b>
Juros e Rendimentos Similares Obtidos	8.2	0,00	0,00
Juros e Gastos Similares Suportados		0,00	0,00
<b>Resultado Antes de Impostos</b>		<b>3.594,86</b>	<b>-7.600,41</b>
Imposto Sobre o Rendimento do Período		0,00	0,00
<b>Resultado Líquido do Período</b>		<b>3.594,86</b>	<b>-7.600,41</b>

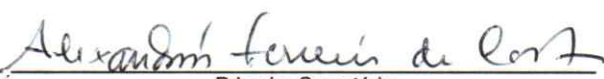
O Contabilista Certificado


  
 CC 51735

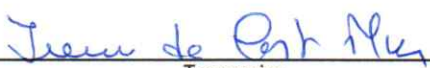
A Direção


  
 Presidente


  
 Vice-Presidente

  
 Primeiro Secretário

  
 Segunda Secretária

  
 Tesoureiro

  
 Vogal

  
 Vogal

## CENTRO SOCIAL E PAROQUIAL DE NAVAIS

### DEMONSTRAÇÃO DOS RESULTADOS POR NATUREZAS

(Montantes expressos em euros)

	2025			2024
	Orçamentado	Executado	Diferença	
Vendas e Serviços Prestados	172.092,50	524.484,72	352.392,22	280.743,39
Subsídios, Doações e Legados à Exploração	381.499,28	84.681,13	-296.818,15	285.726,98
Custo das Mercadorias Vendidas e das Matérias Consumidas	-33.000,00	-35.284,96	-2.284,96	-36.421,07
Fornecimentos e Serviços Externos	-69.811,62	-85.076,46	-15.264,84	-80.229,87
Gastos Com Pessoal	-428.803,38	-464.084,78	-35.281,40	-437.322,47
Outros Rendimentos	24.535,41	27.517,92	2.982,51	26.911,99
Outros Gastos	-1.400,00	-3.545,30	-2.145,30	-2.707,74
<b>Resultado Antes de Depreciações, Gastos de Financiamento e Impostos</b>	<b>45.112,19</b>	<b>48.692,27</b>	<b>3.580,08</b>	<b>36.701,21</b>
Gastos / Reversões de Depreciação e de Amortização	-44.573,96	-45.097,41	-523,45	-44.301,62
<b>Resultado Operacional (antes de gastos de financiamento e impostos)</b>	<b>538,23</b>	<b>3.594,86</b>	<b>3.056,63</b>	<b>-7.600,41</b>
Juros e Rendimentos Similares Obtidos	0,00	0,00	0,00	0,00
Juros e Gastos Similares Suportados	0,00	0,00	0,00	0,00
<b>Resultado Antes de Impostos</b>	<b>538,23</b>	<b>3.594,86</b>	<b>3.056,63</b>	<b>-7.600,41</b>
Imposto Sobre o Rendimento do Período	0,00	0,00	0,00	0,00
<b>Resultado Líquido do Período</b>	<b>538,23</b>	<b>3.594,86</b>	<b>3.056,63</b>	<b>-7.600,41</b>

O Contabilista Certificado



CC 51735


A Direção




Presidente



Vice-Presidente



Primeiro Secretário



Segunda Secretária



Tesoureiro



Vogal



Vogal


**CENTRO SOCIAL E PAROQUIAL DE NAVAIS**

**DEMONSTRAÇÃO DOS RESULTADOS POR VALÊNCIAS**


(Montantes expressos em euros)


	Notas	Valências			Periodos	
		Creche	Jardim de Infância	Centro de Estudo e ATL	2025	2024
Vendas e Serviços Prestados	8.2	256.218,75	198.068,69	70.197,28	524.484,72	280.743,39
Subsídios, Doações e Legados à Exploração	10	30.884,40	46.822,88	6.973,85	84.681,13	285.726,98
Custo das Mercadorias Vendidas e das Matérias Consumidas	7.1	-16.379,28	-13.023,68	-5.882,00	-35.284,96	-36.421,07
Fornecimentos e Serviços Externos	8.3	-39.492,49	-31.401,72	-14.182,25	-85.076,46	-80.229,87
Gastos Com Pessoal	12.1	-206.428,15	-183.293,69	-74.362,93	-464.084,78	-437.322,47
Outros Rendimentos	10	15.330,23	12.187,69	0,00	27.517,92	26.911,99
Outros Gastos		-1.645,73	-1.308,57	-591,00	-3.545,30	-2.707,74
<b>Resultado Antes de Depreciações, Gastos de Financiamento e Impostos</b>		<b>38.487,73</b>	<b>28.051,60</b>	<b>-17.847,05</b>	<b>48.692,27</b>	<b>36.701,21</b>
Gastos / Reversões de Depreciação e de Amortização	4	-25.123,77	-19.973,64	0,00	-45.097,41	-44.301,62
<b>Resultado Operacional (antes de gastos de financiamento e impostos)</b>		<b>13.363,96</b>	<b>8.077,95</b>	<b>-17.847,05</b>	<b>3.594,86</b>	<b>-7.600,41</b>
Juros e Rendimentos Similares Obtidos	8.2	0,00	0,00	0,00	0,00	0,00
Juros e Gastos Similares Suportados		0,00	0,00	0,00	0,00	0,00
<b>Resultado Antes de Impostos</b>		<b>13.363,96</b>	<b>8.077,95</b>	<b>-17.847,05</b>	<b>3.594,86</b>	<b>-7.600,41</b>
Imposto Sobre o Rendimento do Período		0,00	0,00	0,00	0,00	0,00
<b>Resultado Líquido do Período</b>		<b>13.363,96</b>	<b>8.077,95</b>	<b>-17.847,05</b>	<b>3.594,86</b>	<b>-7.600,41</b>

O Contabilista Certificado

  
CC 51735

A Direção

  
Presidente

  
Vice-Presidente

  
Primeiro Secretário

  
Segunda Secretária

  
Tesoureiro

  
Vogal

  
Vogal

**CENTRO SOCIAL E PAROQUIAL DE NAVAIS**








**DEMONSTRAÇÃO DOS FLUXOS DE CAIXA**

(Montantes expressos em euros)

	2025	2024
<b>FLUXOS DE CAIXA DAS ACTIVIDADES OPERACIONAIS:</b>		
Recebimentos de clientes	528.925,69	272.794,32
Pagamentos a fornecedores	(123.794,90)	(117.656,82)
Pagamentos ao pessoal	(464.084,78)	(437.322,47)
<b>Caixa gerada pelas operações</b>	<b>(58.953,99)</b>	<b>(282.184,97)</b>
Pagamento / recebimento do imposto sobre o rendimento	-	-
Outros recebimentos / pagamentos	113.115,19	773.040,60
<b>Fluxos das actividades operacionais [1]</b>	<b>54.161,20</b>	<b>490.855,63</b>
<b>FLUXOS DE CAIXA DAS ACTIVIDADES DE INVESTIMENTO:</b>		
<b>Pagamentos respeitantes a:</b>		
Activos fixos tangíveis	(1.711.151,24)	(444.151,61)
Activos intangíveis	-	-
Investimentos financeiros	-	-
Outros activos	-	-
<b>Recebimentos provenientes de:</b>		
Activos fixos tangíveis	-	-
Activos intangíveis	-	-
Investimentos financeiros	-	-
Outros activos	-	-
Subsídios ao investimento	1.234.150,39	-
Juros e rendimentos similares	-	-
Dividendos	-	-
<b>Fluxos das actividades de investimento [2]</b>	<b>(477.000,85)</b>	<b>(444.151,61)</b>
<b>FLUXOS DE CAIXA DAS ACTIVIDADES DE FINANCIAMENTO:</b>		
<b>Recebimentos provenientes de:</b>		
Financiamentos obtidos	225.794,60	-
Realizações de capital e de outros instrumentos de capital próprio	-	-
Cobertura de prejuizos	-	-
Doações	52.985,00	55.667,05
Outras operações de financiamento	278.779,60	-
<b>Pagamentos respeitantes a:</b>		
Financiamentos obtidos	-	-
Juros e gastos similares	-	-
Dividendos	-	-
Reduções de capital e de outros instrumentos de capital próprio	-	-
Outras operações de financiamento	-	-
<b>Fluxos das actividades de financiamento [3]</b>	<b>278.779,60</b>	<b>55.667,05</b>
<b>Variação de caixa e seus equivalentes [4]=[1]+[2]+[3]</b>	<b>(144.060,05)</b>	<b>102.371,07</b>
<b>Efeito das diferenças de câmbio</b>		
<b>Caixa e seus equivalentes no início do período</b>	<b>218.691,09</b>	<b>116.320,02</b>
<b>Caixa e seus equivalentes no fim do período</b>	<b>74.631,04</b>	<b>218.691,09</b>

O anexo faz parte integrante das demonstrações financeiras do exercício findo a 31 de Dezembro de 2025.

O Contabilista Certificado  
  
CC 51735

A Direção  
  
Presidente  
  
Vice-Presidente  
  
Primeiro Secretário  
  
Segunda Secretária  
  
Tesoureiro  
  
Vogal  
  
Vogal

**MAPA DE CONTROLE DOS SUBSÍDIOS PARA INVESTIMENTOS(S)**  
ANEXO ORÇAMENTÁRIO

<b>CG</b> Conta de Gestão das Instituições Particulares de Solidariedade Social	ANO: <b>2025</b> (1) NISS: <b>20006277277</b> NIPC: <b>501821678</b>
--	--



CONTAS	DESCRIÇÕES	ANO INÍCIO UTILIZAÇÃO INVEST.º (2)	VALOR TOTAL POR ENTIDADE E EMPREEND.º (3)	TAXA DE AMORTIZ. (4)	VALORES ANUAIS DAS REDUÇÕES E DAS AMORTIZAÇÕES						SALDO VALOR LIQ. ANO N-1 (9)	MOVIMENTOS NO ANO			SALDO VALOR LIQ. ANO N (14)
					4.º e 5.º ANO		6.º ANO		7.º e 8.º ANO			A débito (10)	A crédito (12)	Outros créditos (13)	
					1.º AO 3.º ANO	(5)	(6)	(7)	(8)						
<b>593</b>	<b>OUTROS</b>														
59301	ISS - Creche e Jardim de Infância Novo Mundo	01-06-2009	118.815,50	5,00%					36.942,52	5.472,98			31.469,54		
59302	DREN - Creche e Jardim de Infância Novo Mundo	01-06-2009	264.867,34	5,00%					84.487,71	12.516,55			71.971,16		
59303	CMPV - Creche e Jardim de Infância Novo Mundo	01-06-2009	145.847,21	5,00%					49.223,43	7.292,36			41.931,07		
59305	CMPV - Viatura Toyota Proace 97-TQ-00	01-10-2017	13.500,00	20,00%					0,00	-			0,00		
	<b>TOTAL SUBS. EMP. A - EX.: (CRECHE)</b>		543.030,05						170.653,66	25.281,89	0,00	0,00	145.371,77		
<b>42</b>	<b>INVESTIMENTO</b>														
42211	Creche e Jardim de Infância Novo Mundo		A	5,00%											
42331	Empreend. A - Exemplo: (Creche)		B	16,66%											
42411	Empreend. A - Exemplo: (Creche)		C	20,00%											
42611	Empreend. A - Exemplo: (Creche)		D	16,66%											
42661	Empreend. A - Exemplo: (Creche)		E	33,33%											
<b>44</b>	<b>IMOBILIZAÇÕES EM CURSO</b>														
	Centro Residencial Divino Salvador	30.10.2022							2.664.419,96					2.664.419,96	
	Creche e Jardim de Infância Novo Mundo	01-06-2009							226.074,59					226.074,59	
	<b>TOTAL DO INVESTIM. - EMP. A - EX.:</b>		<b>A+B+C+D+E</b>		<b>I+J+K+Q+R</b>				<b>3.851.021,72</b>	<b>0,00</b>	<b>0,00</b>	<b>0,00</b>	<b>3.851.021,72</b>		

e+f+g=<h+i+j+l

**NOTA: O mapa deverá incluir todos os subsídios ainda por regularizar, assim como todos os investimentos por eles subsidiados e que ainda não estejam completamente amortizados.**  
Em cada sub-conta só deverão ser registados os valores com origem na mesma "Entidade" e para o mesmo investimento (Empreendimento).  
As colunas para os valores das amortizações dos imobilizados e das reduções dos subsídios para os investimentos, deverão ser aumentadas no caso dos "Empreendimentos" incluírem imobilizados com mais taxas de amortização diferenciadas.

O Contabilista Certificado  
*[Assinatura]*  
CC 51735

*Abílio Duarte Teófilo Brito*  
Presidente

*Juan Manuel Amador*  
Vice-Presidente

*Sebastião Soares de Brito*  
Primeiro Secretário

*Georgina Maria*  
Segunda Secretária

*José do Patro*  
Tesoureiro

*Fernando Esobici*  
Vogal

*Natália Sequeira*  
Vogal

# CENTRO SOCIAL E PAROQUIAL DE NAVAIS

## Anexo às Demonstrações Financeiras em 31 de Dezembro de 2025

(Montantes expressos em euros)

### 1 – IDENTIFICAÇÃO DA ENTIDADE

**1.1 - Denominação da Entidade:** CENTRO SOCIAL E PAROQUIAL DE NAVAIS.

**1.2 - Sede Social:** Avenida Padre Ribeiro de Castro, nº 45, 4495 – 202 Navais (PVZ).

**1.3 - Natureza da Atividade:** O Centro Social e Paroquial de Navais é uma IPSS (Instituição Particular de Solidariedade Social) que se encontra inscrita na Direção-Geral da Segurança Social, sob o nº 28 / 87, a fls 117 e verso do Livro nº 3, das Fundações de Solidariedade Social. Tem o Número de Identificação de Pessoa Coletiva nº 501 821 678 e a sua atividade é desenvolvida na Travessa do Fijô, nº 18, 4495 - 274 Navais (PVZ), com o código do CAE (Rev. 3) 88910 – Atividades de Cuidados para Crianças, Sem Alojamento e 85100 – Educação Pré-Escolar, sendo detentor do fundo social no montante de 5.277,16€.

O Centro Social e Paroquial de Navais tem como **Missão** “Contribuir para a promoção integral de todas as Pessoas, num espírito de Solidariedade Humana, Cristã e Social, prestando serviços de Educação e Apoio Social à Comunidade e disponibilizando respostas inovadoras que vão de encontro às suas necessidades”. A sua **Visão** é “Ser identificada como uma IPSS de referência regional, na Educação e no Apoio Social, bem como na implementação de políticas e práticas de solidariedade”.

Os seus **Valores** são: Solidariedade Humana – Atender às necessidades da Pessoa no âmbito pessoal e social; Ética – Agir com consciência reta e sentido do bem; Justiça Equitativa – Assegurar tratamento igual, para situações iguais, respeitando a dignidade e a liberdade pessoal; Orientação para as Pessoas – Orientar os serviços para os beneficiários, velando pelo desenvolvimento e dignidade destes e assegurar a realização dos Colaboradores; Dinamismo – Ter capacidade criativa que vise atingir os objetivos Institucionais, baseando-se em comportamentos éticos; Trabalho de equipa – Unir esforços e saberes para alcançar objetivos comuns em complementaridade de funções; Qualidade – Criar serviços de excelência, respondendo às necessidades e expectativas das Pessoas.

O Centro Social e Paroquial de Navais é uma Instituição com Certificação de Qualidade desde 18 de outubro de 2013, tendo por base o Modelo de Avaliação da Qualidade do Instituto da Segurança Social, para Creche, Nível B, sendo a Entidade Certificadora a APCER.

A Direção entende que estas demonstrações financeiras refletem de forma verdadeira e apropriada as operações da Instituição, bem como a sua posição, desempenho financeiro e fluxos de caixa.

### 2 – REFERENCIAL CONTABILÍSTICO DE PREPARAÇÃO DAS DEMONSTRAÇÕES FINANCEIRAS

**2.1 - Indicação do Referencial Contabilístico:**

As demonstrações financeiras foram elaboradas de acordo com Sistema de Normalização Contabilística para as Entidades do Setor Não Lucrativo, aprovado pelo Decreto-Lei nº 36-A/2011, de 09 de março.

**- Instrumentos Legais:**

- Aviso nº 8259/2015, de 29 de julho – NCRF-ESNL;
- Portaria nº 220/2015, de 24 de julho – Modelos de Demonstrações Financeiras;
- Portaria nº 218/2015, de 23 de julho – Códigos de Contas;
- Decreto-Lei nº 98/2015, de 02 de junho;
- Portaria nº 105/2011, de 14 de março – Modelos de Demonstrações Financeiras;
- Portaria nº 106/2011, de 14 de março – Código de Contas;
- Aviso nº 6726-B/2011, de 14 de março – NDRF-ESNL;
- Portaria nº 986/2009, de 07 de setembro;
- Decreto-Lei nº 158/2009, de 13 de julho – SNC;

Na preparação das demonstrações financeiras tornou-se como base os seguintes pressupostos:

**- Pressuposto da continuidade**

As demonstrações financeiras foram preparadas no pressuposto da continuidade das operações e a partir dos livros e registos contabilísticos da entidade, os quais são mantidos de acordo com os princípios contabilísticos aceites em Portugal.

**- Regime da periodização económica**

A entidade reconhece os rendimentos e ganhos à medida que são gerados, independentemente do momento do seu recebimento ou pagamento. As quantias de rendimentos atribuíveis ao período e ainda não recebidos ou liquidados são reconhecidas em “Devedores por acréscimos de rendimentos”. Por sua vez, as quantias de gastos atribuíveis ao período e ainda não pagos ou liquidados são reconhecidos em “Credores por acréscimos de gastos”.

**- Materialidade e agregação**

As linhas de itens que não sejam materialmente relevantes são agregadas a outros itens das demonstrações financeiras. Este Centro Social não definiu qualquer critério de materialidade para efeito de apresentação das demonstrações financeiras.

**- Compensação**

Os ativos e passivos, os rendimentos e os gastos foram relatados separadamente nos respetivos itens do Balanço e da Demonstração de Resultados, pelo que nenhum ativo foi compensado por qualquer passivo nem nenhum gasto foi compensado por qualquer rendimento, ambos vice-versa.

**- Comparabilidade**

As políticas contabilísticas e os critérios de mensuração adotados a 31 de dezembro de 2025 são comparáveis com os utilizados na preparação das demonstrações financeiras a 31 de dezembro de 2024.

## 3 - POLÍTICAS CONTABILÍSTICAS, ALTERAÇÕES NAS ESTIMATIVAS CONTABILÍSTICAS E ERROS

### 3.1 - Principais políticas contabilísticas:

As principais bases de reconhecimento e mensuração utilizadas foram as seguintes:

**- Moeda de apresentação**

As demonstrações financeiras estão apresentadas em euro, constituindo esta a moeda funcional e de apresentação.

**- Ativos fixos tangíveis**

Os ativos fixos tangíveis encontram-se registados ao custo de aquisição, deduzidos das depreciações acumuladas.

As depreciações são calculadas, após a data em que os bens estejam disponíveis para serem utilizados, pelo método da linha reta, em conformidade com o período de vida útil estimado para cada grupo de bens, tendo por base as taxas de depreciação previstas na Decreto Regulamentar n.º 25/2009, de 14 de setembro. Não foram apuradas depreciações por componentes.

As despesas com reparação e manutenção destes ativos são consideradas como gasto no período em que ocorrem. As melhorias relativamente às quais se estima que gerem benefícios económicos adicionais futuros, são capitalizados no item de ativos fixos tangíveis.

Os ativos fixos tangíveis em curso representam bens ainda em fase de projeto, construção e ou instalação e estão integrados no item de “Ativos fixos em curso” sendo mensurados ao custo de aquisição. Estes bens não foram depreciados enquanto tal, por não se encontrarem em estado de uso.

**- Ativos intangíveis**

Ao contrário dos ativos fixos tangíveis, os ativos intangíveis encontram-se registados ao custo de aquisição sem quaisquer amortizações acumuladas, por não terem vida útil definida.

**- Investimentos financeiros**

Os investimentos financeiros encontram-se registados ao preço de custo.

**- Imposto sobre o rendimento**

As demonstrações financeiras não evidenciam qualquer imposto sobre o rendimento, em virtude de o Centro Social e Paroquial de Navais se encontrar isento do imposto ao abrigo da alínea b) do n.º 1 do artigo 10º do Código do IRC.

**- Inventários**

As mercadorias encontram-se valorizadas ao custo de aquisição, pelo que não se encontra registada qualquer perda por imparidade, por depreciação de inventários.

As matérias-primas, subsidiárias e de consumo, encontram-se valorizadas ao custo de aquisição e destinam-se a ser incorporadas nos serviços a prestar pela entidade aos utentes no âmbito do exercício de atividade.

**- Utentes e outros valores a receber**

As dívidas dos utentes e de outros terceiros encontram-se mensurados ao custo e são registadas pelo valor nominal dado que não vencem juros e o efeito do desconto é considerado imaterial.

Os subsídios do governo destinados à exploração encontram-se reconhecidos ao justo valor, pois existe uma garantia suficiente de que o subsídio venha a ser recebido, uma vez que a entidade cumpre todos os requisitos para o receber.

Os subsídios atribuídos a fundo perdido para financiamento de ativos fixos tangíveis estão incluídos no item de “Outras variações nos fundos patrimoniais” e serão transferidos numa base sistemática para resultados à medida que decorrer o respetivo período de depreciação.

## 4 - ATIVOS FIXOS TANGÍVEIS

#### 4.1 - Divulgação para cada classe de ativos fixos tangíveis:

As taxas de depreciação utilizadas correspondem aos seguintes períodos de vida útil estimada:

Classe de bens	Anos	Taxa
Edifício e Outras Construções	20	5%
Equipamento Básico	8	12,5%
Equipamento Administrativo	8	12,5%
Equipamento de Transportes	5	20%

4.2 - O movimento ocorrido na quantia escriturada dos ativos fixos tangíveis, ao custo de aquisição, bem como nas respetivas depreciações acumuladas e perdas por imparidade acumuladas, durante os períodos findos em 31.12.2025 e em 31.12.2024, foi o seguinte:

2024

	Terrenos e recursos naturais	Edifícios e outras construções	Equipam. básico	Equipam. de transporte	Equipam. administ.	Outros activos fixos tangíveis	Activos fixos tangíveis em curso	Total
<b>Activos</b>								
Saldo inicial	51.338,78	851.160,03	86.454,39	46.877,51	18.774,77	0,00	832.136,86	1.886.742,34
Aquisições	0,00	0,00	0,00	0,00	0,00		427.530,48	427.530,48
Saldo final	51.338,78	851.160,03	86.454,39	46.877,51	18.774,77	0,00	1.259.667,34	2.314.272,82
<b>Depreciações acumuladas e perdas por imparidade</b>								
Saldo inicial	0,00	519.737,04	68.226,63	46.877,51	19.570,56	0,00	0,00	654.411,74
Depreciações do período	0,00	44.940,02	157,39	0,00	-795,79	0,00	0,00	44.301,62
Saldo final	0,00	564.677,06	68.384,02	46.877,51	18.774,77	0,00	0,00	698.713,36
<b>Activos líquidos</b>	51.338,78	286.482,97	18.070,37	0,00	0,00	0,00	1.259.667,34	1.615.559,46

2025

	Terrenos e recursos naturais	Edifícios e outras construções	Equipam. básico	Equipam. de transporte	Equipam. administ.	Outros activos fixos tangíveis	Activos fixos tangíveis em curso	Total
<b>Activos</b>								
Saldo inicial	51 338,78	851 160,03	86 454,39	46 877,51	18 774,77	0,00	1 259 667,34	2 314 272,82
Aquisições	0,00	0,00	0,00	0,00	0,00		1 630 827,21	1 630 827,21
Saldo final	51 338,78	851 160,03	86 454,39	46 877,51	18 774,77	0,00	2 890 494,55	3 945 100,03
<b>Depreciações acumuladas e perdas por imparidade</b>								
Saldo inicial	0,00	564 677,06	68 384,02	46 877,51	18 774,77	0,00	0,00	698 713,36
Depreciações do período	0,00	44 940,02	157,39	0,00	0,00	0,00	0,00	45 097,41
Saldo final	0,00	609 617,08	68 541,41	46 877,51	18 774,77	0,00	0,00	743 810,77
<b>Activos líquidos</b>	51 338,78	241 542,95	17 912,98	0,00	0,00	0,00	2 890 494,55	3 201 289,26

## 5 - ATIVOS INTANGÍVEIS

A entidade não regista qualquer dispêndio nas rubricas de ativos intangíveis.

## 6 - CUSTOS DE EMPRÉSTIMOS OBTIDOS

A entidade não regista qualquer valor na rubrica de gastos com empréstimos obtidos.

## 7 – INVENTÁRIOS

**7.1 — O custo das mercadorias vendidas e das matérias consumidas** reconhecido nos períodos findos em 31.12.2025 e em 31.12.2024 estão registadas pelo seu custo de aquisição, e é detalhado conforme se segue:

	2024	
	MP, subsid. consumo	Total
Saldo inicial	0,00	0,00
Compras	36 421,07	36 421,07
Regularizações	0,00	0,00
Saldo final	0,00	0,00
Custo das merc. vendidas e das mat. consumidas	36 421,07	36 421,07

	2025	
	MP, subsid. consumo	Total
Saldo inicial	0,00	0,00
Compras	35 284,96	35 284,96
Regularizações	0,00	0,00
Saldo final	0,00	0,00
Custo das merc. vendidas e das mat. consumidas	35 284,96	35 284,96

Os valores apresentados em Compras devem-se a géneros alimentares consumidos e comprados diariamente, daí não existirem saldos em 31.12.2025 e em 31.12.2024.

## 8 – RENDIMENTOS E GASTOS

**8.1 - O rédito é mensurado pelo justo valor** da contraprestação recebida ou a receber pela prestação de serviços decorrentes da atividade. O rédito é reconhecido líquido de abatimentos e descontos.

Os rendimentos dos serviços prestados foram reconhecidos na data da sua prestação ou, se periódicos, até ao final do período a que dizem respeito.

Os juros recebidos são reconhecidos na data do seu recebimento.

### 8.2 - Quantia e natureza de rendimentos reconhecida no período:

	2025	2024
Prestação de Serviços	524 484,72	280 743,39
Juros Obtidos	0,00	0,00
	524 484,72	280 743,39

O montante considerado em prestação de serviços não é comparável ao ano anterior, devido à alteração da política de acordo com o Sistema de Normalização Contabilística para as Entidades do Setor Não Lucrativo.

### 8.3 – Fornecimentos e Serviços Externos do exercício:

*Albino*  
*Debone*  
MOD. 061 / 02

	2025	2024
Aulas Complementares	14 099,71	14 334,10
Contabilidade	1 476,00	1 476,00
Apcer	1 956,00	1 956,00
Informatica	2 446,48	1 458,15
Higiene & Seg Trabalho	1 791,78	0,00
Consultores	755,22	3 145,13
Vigilância e segurança	236,22	576,91
Portagens e Estacionamento	35,10	63,41
Electricidade	11 942,94	11 036,17
Conservação e Reparação	8 964,22	6 126,01
Ferramentas/Utensilios Desg.Rápido	659,59	574,79
Honorários	2 500,00	
Limpeza Higiene e Conforto	8 279,57	8 007,28
Material de escritório	1 128,38	1 132,34
Comunicação	2 312,35	2 050,98
Seguros	3 190,46	2 965,11
Combustíveis	1 688,56	1 390,21
Água	2 222,36	2 073,31
Gás	4 040,06	-454,66
Transportes	3 305,50	5 003,50
Contencioso e Notariado	390,00	828,46
Custos bancários	365,88	1 282,67
Brinquedos	2 922,87	2 216,41
Material Didatico	6 870,19	7 192,20
Educabiz/Acingov	1 337,02	1 248,29
Outros	160,00	4 547,10
	<u>85 076,46</u>	<u>80 229,87</u>

## 9 – PROVISÕES, PASSIVOS E ATIVOS CONTINGENTES

A entidade não regista qualquer valor nesta rubrica.

## 10 – SUBSÍDIOS E OUTROS APOIOS DAS ENTIDADES PÚBLICAS

**10.1 — Reconciliação da quantia escriturada, no início e no fim do período que mostre os aumentos e as reduções, dos subsídios das entidades públicas reconhecidos nos fundos patrimoniais.**

	2025	2024
Subsídios\Convenções\Acordos	42 846,39	265 920,69
IEFP / Contratos Emprego Inserção	13 544,14	2 543,63
Doações, Heranças e Legados	28 290,60	17 262,66
Imputação de Subsídios ao Investimento	25 281,99	25 281,99
Outros Rendimentos	2 235,93	1 630,00
	<u>112 199,05</u>	<u>312 638,97</u>

O montante considerado em subsídios/convenções/acordos não é comparável ao ano anterior, devido à alteração da política de acordo com o Sistema de Normalização Contabilística para as Entidades do Setor Não Lucrativo.

## 11 – INSTRUMENTOS FINANCEIROS

**11.1 -** O valor reconhecido em “Outros créditos e ativos não correntes” reflete o valor das unidades de participação no FCT (Funde de Compensação do Trabalho) que ascende a 2.196,80€

**11.2 –** Em 31.12.2025 e em 31.12.2024, a rubrica Caixa e Depósitos Bancários apresenta a seguinte composição:

	2025	2024
Numerário	350,00	188,92
Depósitos bancários imediatamente mobilizáveis	74 281,04	218 502,17
	<u>74 631,04</u>	<u>218 691,09</u>

11.3 – Em 31.12.2025 e em 31.12.2024 a rubrica de Ativos Correntes, apresentava os seguintes valores:

	2025			2024		
	Montante bruto	Imparidade acumulada	Montante líquido	Montante bruto	Imparidade acumulada	Montante líquido
<b>Ativos Correntes:</b>						
Utentes	4 189,70	0,00	4 189,70	10 444,67	0,00	10 444,67
Estado e outro entes Públicos	0,00	0,00	0,00	20 521,27	0,00	20 521,27
Outros ativos correntes	965 704,43	0,00	965 704,43	1 624 299,57	0,00	1 624 299,57
Adiantamento a fornecedores	15 520,00	0,00	15 520,00	15 520,00	0,00	15 520,00
	<b>985 414,13</b>	<b>0,00</b>	<b>985 414,13</b>	<b>1 670 785,51</b>	<b>0,00</b>	<b>1 670 785,51</b>

O Valor apresentado em “Estado e Outros Entes Públicos” reflete o valor de IVA a restituir.

11.4 – Em 31.12.2025 e em 31.12.2024, a rubrica de Diferimentos apresentava os seguintes valores:

**11.4.1. - Diferimentos ativos**

	2025	2024
Diferimentos - Seguros	2 644,69	1 655,32
Outros		1 049,53
	<b>2 644,69</b>	<b>2 704,85</b>

**11.4.2.- Diferimentos passivos**

	2025	2024
Acordo Coperação PRR	2 131 440,00	2 131 440,00
Outros	1 726,99	1 049,53
	<b>2 133 166,99</b>	<b>2 132 489,53</b>

11.5 – Em 31.12.2025 e em 31.12.2024, a rubrica de Passivo Corrente e Não Corrente, apresentava os seguintes valores:

	2025	2024
<b>Passivo Não Corrente</b>		
Outras dívidas a pagar (Fornecedores Imobilizado retenções f.c Fornecedores, fact. em recepção e conferência)	17 836,61	17 836,61
	<b>17 836,61</b>	<b>17 836,61</b>
<b>Passivo Corrente</b>		
Fornecedores	189 520,86	3 540,54
Estado e outro entes Públicos	14 147,52	10 186,48
Outros passivos correntes	66 921,37	59 444,07
	<b>270 589,75</b>	<b>73 171,09</b>
	<b>288 426,36</b>	<b>91 007,70</b>

## 12 – BENEFÍCIOS DOS EMPREGADOS

12.1 - Número médio de empregados durante o período a que se referem as demonstrações financeiras foi de 20 (vinte) em 2025, acrescido de 2 (dois) Contratos Emprego Inserção e 1 (um) Contrato Emprego Inserção + e de 20 (vinte) em 2024, acrescido de 2 (dois) Contratos Emprego Inserção + e 1 (um) Contrato Emprego Inserção. Os encargos com os mesmos foram os seguintes:

	2025	2024
Remunerações do pessoal	376 810,62	356 539,42
Encargos sobre remunerações	75 904,04	70 618,95
Seguros de ac. trabalho e doenças prof.	5 867,30	4 200,70
Outros	5 502,82	5 963,40
	<b>464 084,78</b>	<b>437 322,47</b>

**12.2** – Os órgãos de gestão são constituídos pela Direção, composta por 7 (sete) elementos e pelo Conselho Fiscal, composto por 3 (três) elementos, não sendo processada, nem atribuída, qualquer remuneração, gratificação, prémio, bónus ou outros benefícios pelo exercício destas funções.

### 13 – ACONTECIMENTOS APÓS A DATA DO BALANÇO

Não houve nada de importante a relatar.

### 14 – DIVULGAÇÕES EXIGIDAS POR OUTROS DIPLOMAS LEGAIS

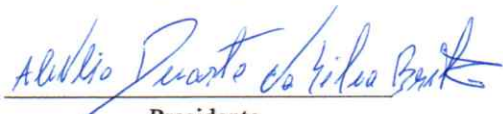
#### 14.1 – Impostos em mora

A entidade apresenta a sua situação regularizada perante as Finanças, tendo liquidado as suas obrigações fiscais nos prazos legalmente estipulados.

#### 14.2 – Dividas à Segurança Social em mora


A entidade apresenta a sua situação regularizada perante a Segurança Social, tendo liquidado as suas obrigações contributivas nos prazos legalmente estipulados.


#### A DIREÇÃO


  
Presidente

  
Vice-Presidente

  
Primeiro Secretário

  
Segunda Secretária

  
Tesoureiro

  
Vogal

  
Vogal

#### O CONTABILISTA CERTIFICADO

  
CC 51735